



REGAŁY PÓŁKOWE

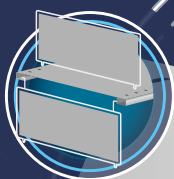


Półki NEDCON

WIĘCEJ MIEJSCA
DZIĘKI PÓŁKOM
O WYSOKOŚCI 25 mm



UNIKALNE PRZEGRODY



25 MM

40 MM



WARIANTY:
LIGHT / LIGHT+ /
MEDIUM / HEAVY

OZNACZENIA DLA
ŁATWIEJSZEGO PODZIAŁU
PRZEGRODAMI



BRAK OSTRYCH
KRAWĘDZI



DO 20% MNIEJSZE ZUŻYCIE
STALI W PRZYPADKU
PÓŁEK LIGHT

	DŁUGOŚĆ PÓŁKI	970 MM	1270 MM	1470 MM
25 MM	LIGHT	80 KG	60 KG	50 KG
	LIGHT+	155 KG	135 KG	115 KG
40 MM	MEDIUM	160 KG	130 KG	110 KG
	HEAVY	265 KG	210 KG	165 KG

Podane obciążenia są wartościami minimalnymi dla danej długości.
Dopuszczalne obciążenia w zależności od głębokości podano na stronie 10



Regały półkowe

SZUKASZ ELASTYCZNEGO ROZWIĄZANIA DO PRZECHOWYWANIA DROBNYCH TOWARÓW? REGAŁY PÓŁKOWE NEDCON TO DOSKONAŁY WYBÓR.



ZALETY REGAŁÓW PÓŁKOWYCH NEDCON

- **Elastyczność:** Regały są dostępne z półkami o różnych szerokościach i głębokościach. Ich wysokość może sięgać nawet 14 metrów.
- **Skalowalność:** Regały można rozbudowywać w szybki i łatwy sposób, bez ingerencji w istniejącą konstrukcję.
- **Niezawodność:** Regały spełniają wymagania europejskich norm, zapewniając bezpieczeństwo.
- **Trwałość:** Komponenty regałów są wykonane z ocynkowanej blachy stalowej co zwiększa ich odporność na korozję. Słupy regału mogą być dodatkowo zabezpieczone farbą epoksydową w dowolnym kolorze.
- **Personalizacja:** NEDCON oferuje szeroką gamę akcesoriów, które pozwalają dostarczać rozwiązania dopasowane do potrzeb.



System regałów półkowych NEDCON to idealny wybór do wielu zastosowań, takich jak e-commerce, handel hurtowy i magazynowanie części. Dzięki przemyślnej konstrukcji i wysokiej jakości materiałom nasze półki wyróżniają się imponującą nośnością. Przy standardowych długościach 970 mm, 1270 mm i 1470 mm mogą wytrzymać obciążenie do 300 kg. Słupy regału zostały zaprojektowane tak, aby bez trudu wspierać półki, a nawet dodatkowo kilka poziomów podwieszonych podłóg.

System NEDCON jest modułowy, tzn. szybki i łatwy w montażu z możliwością ewentualnej rozbudowy w przyszłości. Półki są dostępne w różnych wymiarach, a wysokość ich zawieszenia można regulować co 25mm. Jeśli potrzebujesz lepszej organizacji, NEDCON oferuje przegrody, które można łatwo umieszczać na półce co 50 mm. Dla NEDCON bezpieczeństwo pracowników jest zawsze priorytetem, dlatego dla zapewnienia bezpiecznego środowiska pracy nasze systemy regałowe są wytrzymałe i projektowane bez ostrych krawędzi w obszarze użytkownika.





Komponenty regału półkowego

Ramy

Ramy są jednym z najważniejszych elementów systemu regałowego. To one określają maksymalną nośność oraz wygląd konstrukcji. W systemie modułowym ramy mogą mieć dowolną wysokość oraz głębokość od 300 do 800 mm.

Ramy są dostępne w dwóch wariantach:

Ramy otwarte

Z stężeniami z rurek stalowych. Lekka i przejrzysta konstrukcja pozwala maksymalnie wykorzystać światło dzienne.



Ramy zamknięte

Z wypełnieniem z paneli HDF lub blachy stalowej. Rozwiązanie to nadaje konstrukcji nowoczesny wygląd oraz zapobiega wypadaniu towarów przez ramę. Dodatkowo zamknięta konstrukcja pomaga ograniczyć przedostawanie się kurzu i zabrudzeń.





Stężenia

System stężeń w plechach regału zapewnia regałom niezbędną stabilność. Opcjonalnie stężenia można zastąpić panelami z płyty HDF lub płytą stalową.



- **Tylna siatka stalowa:** Niezależnie od systemu stężeń w plechach regału można zamontować siatkę stalową, która zapobiega wypadaniu składowanych towarów.

Mocowanie do posadzki

Dla zwiększenia bezpieczeństwa zalecamy zamocowanie regałów do posadzki (kotwienie). W zależności od wysokości i głębokości regałów może być to wymagane.

Z NEDCON masz pewność, że system regałowy spełni Twoje potrzeby.

Akcesoria

NEDCON OFERUJE SZEROKĄ GAMĘ AKCESORIÓW, KTÓRE SPRAWIA, ŻE TWÓJ SYSTEM REGAŁOWY BĘDZIE JESZCZE BARDZIEJ FUNKCJONALNY. DOSTĘPNE OPCJE OBEJMUJĄ PRZEGRODY, COKOŁY, SZUFLADY, PODPORY DLA OPON I WIELE WIĘCEJ.

Przegrody


Nasze półki w standardzie posiadają perforację, która pozwala łatwo montować przegrody i rozmieszczać je dowolnie co 50mm.

Przegrody są dostępne w trzech standardowych wariantach:



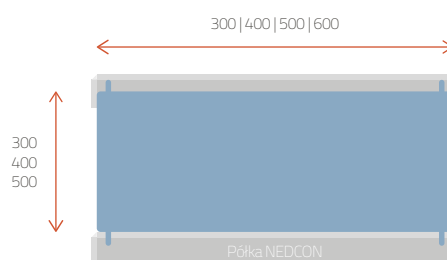
Przegroda półkowa 2-punktowa

Dzięki dwóm punktom mocowania u dołu przegroda ta idealnie nadaje się do elastycznej organizacji przestrzeni składowania na półce, niezależnie od jej wysokości.



Przegroda półkowa 4-punktowa

Dla większej stabilności idealnym wyborem jest wersja 4-punktowa z dodatkowymi dwoma punktami mocowania w górnej półce.



Przegroda Eco

Przegroda Eco jest bardziej przystępna cenowo i lżejsza od wersji stalowej, dzięki czemu dobrze sprawdza się przy lekkich produktach lub jako wizualny separator na półce. Łatwo ją dostosować, a ponieważ jest wykonana z tworzywa pochodzącego z recyklingu, cechuje się niskim śladem CO2.

Dzięki przegrodom NEDCON możesz maksymalnie wykorzystać przestrzeń magazynową, zachowując porządek. Wszystkie przegrody NEDCON są dostępne dla każdej standardowej głębokości półki.

Systemy do składowania opon i wieszania odzieży

Dzięki łatwemu montażowi systemu NEDCON do mocowania rur okrągłych w regałach półkowych można w krótkim czasie stworzyć solidny system przechowywania opon, który skutecznie zapobiega odkształcaniu się opon podczas składowania.

Ten sam system można wykorzystać do składowania w regale odzieży na wieszakach.



Listwy etykietowe

Listwa etykietowa NEDCON jest łatwa w montażu na półkach systemu regałowego i umożliwia szybkie umieszczanie oraz wymianę etykiet. Dzięki temu miejsca składowania będą zawsze poprawnie oznaczone.


Cokoły

Cokół NEDCON to stalowy profil pokryty epoksydową powłoką w dowolnym kolorze, mocowany do ram regału za pomocą dwóch stalowych, lub plastikowych uchwytów. Montowany pod pierwszą półką zapobiega gromadzeniu się brudu pod systemem regałowym.

Dodatkowo ten sam cokół, montowany wyżej, może pełnić funkcję przedniej lub tylnej krawędzi, zapobiegając spadaniu produktów z półek.

Szuflady

Małe produkty można efektywnie uporządkować dzięki szufladom NEDCON. Posiadają nośność do 60 kg, pełny wysuw zapewnia przejrzystość, a różne przegrody do szuflad pozwalają optymalnie wykorzystać przestrzeń do przechowywania wielu produktów.





Regały półkowe z podwieszanymi podłogami

SYSTEM REGAŁOWY ZE ZINTEGROWANĄ KONSTRUKCJĄ PODŁOGI TO INTELIGENTNE ROZWIĄZANIE DLA MAGAZYNÓW I PRZESTRZENI PRODUKCYJNYCH, W KTÓRYCH OPTYMALIZACJA MIEJSCA JEST KLUCZOWA. SYSTEM TEN ŁĄCZY ELASTYCZNY SYSTEM REGAŁOWY Z PODESTAMI ROBOCZYMI, TWORZĄC DODATKOWĄ PRZESTRZEŃ MAGAZYNOWĄ.

Konstrukcja podłogi jest bezpośrednio wsparta przez system regałowy, co eliminuje potrzebę stosowania oddzielnych słupów lub dodatkowych konstrukcji wsporczych. Pozwala to w pełni wykorzystać dostępną powierzchnię, utrzymując magazyn w porządku i zapewniając jego efektywne wykorzystanie. Co więcej, dzięki takiej konstrukcji, obciążenie na posadzkę jest rozłożone bardziej równomiernie na obszarze całego systemu regałowego.



System regałowy z antresolą

Bezpieczeństwo jest dla NEDCON priorytetem, dlatego wszystkie krawędzie systemu na poziomach podwieszonych podłóg są starannie wykończone balustradami, zgodnie z obowiązującymi normami bezpieczeństwa.

System można bez problemu wyposażyć w bramki paletowe dowolnego rodzaju (uchylne, przesuwne lub obrotowe), które pozwolą bezpiecznie i efektywnie odkładać towary za pomocą wózków przemysłowych na poziomach podwieszonych podłóg.

Tabele obciążeń

Półki Light (wysokość 25 mm)

Głębokość półki	Dopuszczalne obciążenie		
	970 mm	1270 mm	1470 mm
300 mm	85 kg	70 kg	55 kg
400 mm	80 kg	65 kg	50 kg
500 mm	80 kg	60 kg	50 kg
600 mm	80 kg	60 kg	50 kg
700 mm	80 kg	60 kg	50 kg
800 mm	80 kg	60 kg	50 kg



Półki Light+ (wysokość 25 mm)

Głębokość półki	Dopuszczalne obciążenie		
	970 mm	1270 mm	1470 mm
300 mm	155 kg	135 kg	115 kg
400 mm	160 kg	135 kg	115 kg
500 mm	170 kg	135 kg	115 kg
600 mm	180 kg	140 kg	115 kg
700 mm	185 kg	140 kg	115 kg
800 mm	190 kg	145 kg	115 kg



Półki Medium (wysokość 40 mm)

Głębokość półki	Dopuszczalne obciążenie		
	970 mm	1270 mm	1470 mm
300 mm	180 kg	140 kg	115 kg
400 mm	170 kg	135 kg	115 kg
500 mm	165 kg	130 kg	110 kg
600 mm	160 kg	130 kg	110 kg
700 mm	155 kg	130 kg	110 kg
800 mm	155 kg	130 kg	110 kg



Półki Heavy (wysokość 40 mm)

Głębokość półki	Dopuszczalne obciążenie		
	970 mm	1270 mm	1470 mm
300 mm	265 kg	210 kg	170 kg
400 mm	275 kg	210 kg	165 kg
500 mm	285 kg	215 kg	165 kg
600 mm	300 kg	220 kg	165 kg
700 mm	285 kg	220 kg	180 kg
800 mm	275 kg	225 kg	195 kg





SIEDZIBA GŁÓWNA - WROCŁAW

NEDCON SILESIA SP. Z O.O.

UL. RZEŹNICZA 28-31

50-130 WROCŁAW

+48 71 780 42 71

SALES@NEDCON.PL

BIURO - WARSZAWA

NEDCON SILESIA SP. Z O.O.

UL. MARYWILSKA 34A

03-228 WARSZAWA

+48 22 814 01 02

SALES@NEDCON.PL

